

بررسی وضعیت تورم در استان کرمان

مرکزی، انضباط مالی دولت و عدم استقرار از بانک مرکزی، کنترل نرخ ارز و مدیریت انتظارات در جامعه را بیان کرد.

تورم یکی از متغیرهای اصلی تأثیرگذار بر وضعیت اقتصادی کشور است که می تواند در بلندمدت صدمات جدی بر پیکره اقتصاد وارد نماید که با توجه به گستردگی اثرگذاری آن بر حوزه های مختلف اقتصادی و اجتماعی همواره مورد توجه سیاست گذاران کلان اقتصادی قرار گرفته است.

بررسی شاخص های قیمت در آبان ماه ۱۳۹۴

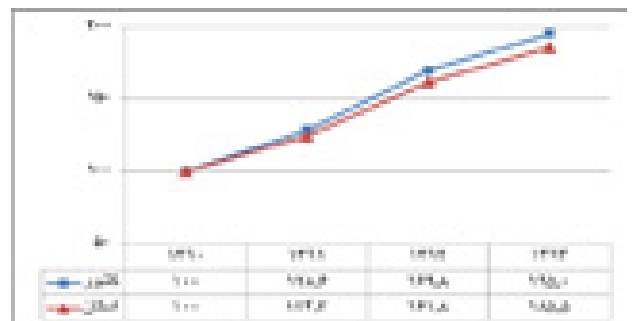
با توجه آمار منتشر شده توسط مرکز آمار ایران در آبان ماه سال جاری شاخص قیمت استان کرمان ۱,۵٪، ۲۰ درصد بوده است که نسبت به ماه قبل ۰,۲ درصد کاهش داشته است. این در حالی که شاخص قیمت کشور ۱,۱٪، ۲۲ درصد که نسبت به ماه مهر ۰,۷ درصد افزایش داشته است. بر همین اساس نرخ تورم هشت ماه سال جاری استان نسبت به دوره مشابه سال قبل ۹,۵ درصد می باشد. شایان ذکر است در بین ۳۱ استان کشور تنها شاخص قیمت دو استان قزوین و ایلام کمتر از استان کرمان می باشد.

اقتصاد ایران طی دهه های گذشته همواره دچار تورم های بالا و نوسانی بوده است و براساس گزارش صندوق بین المللی پول در سال ۲۰۱۴ اقتصاد ایران از لحاظ بالا بودن تورم رتبه سوم را کسب کرده است. لذا به منظور برون رفت از این شرایط یکی از اهداف مهم دولت یازدهم از آغاز فعالیت تاکنون اجرای سیاست های پولی و مالی متناسب در راستای کاهش تورم در کشور بوده است. در این راستا پایش وضعیت تورم در آینده یکی از ابزارهای مناسب جهت اتخاذ صحیح سیاست های مناسب اقتصادی در کشور و استان است.

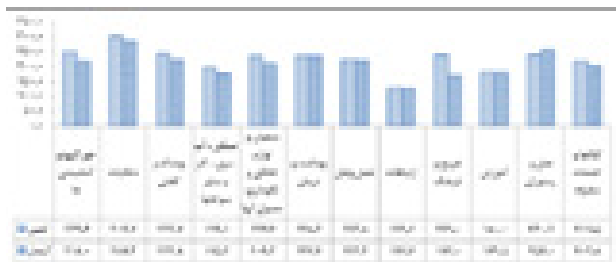
بررسی زیر گروه شاخص کل بهای کالاها و خدمات مصرفی در آبان ماه ۱۳۹۴ نشان می دهد، شاخص قیمتی گروه دخانیات هم در کشور و هم در استان بیشترین مقدار را دارد، همچنین گروه ارتباطات کمترین مقدار شاخص قیمت را دارد. (شکل ۳) نکته مهم در شکل ۳، بیشتر بودن شاخص قیمت گروه هتل و رستوران در استان نسبت به کشور می باشد به طوری که این شاخص در استان ۲,۵۶ درصد و در کشور ۰,۲۴ درصد می باشد.

بر اساس آمار و اطلاعات موجود، شاخص کل بهای کالا و خدمات مصرفی استان کرمان در سال های ۱۳۹۱ و ۱۳۹۲ به ترتیب برابر ۱۲۴,۳ و ۱۶۱,۸ درصد بوده است. (شکل ۱) در سال ۱۳۹۳ این شاخص در استان به ۱۸۵,۵ درصد رسید که نسبت به مقدار کشوری آن ۹,۵ درصد کمتر است. با توجه به شکل ۱ در سال های مورد بررسی شاخص قیمت استان کرمان کمتر از شاخص قیمت کشور بوده است.

شکل ۱- شاخص قیمت کشور و استان



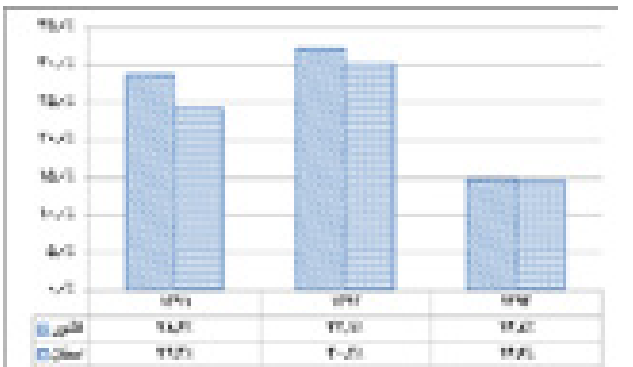
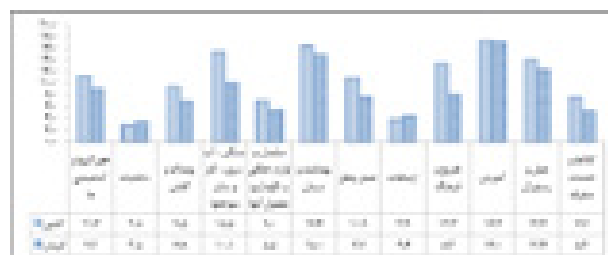
شکل ۳- شاخص های قیمت در آبان ماه ۱۳۹۴



نرخ تورم ۸ ماهه سال جاری نشان می دهد بیشترین مقدار تورم در کشور مربوط به گروه آموزش و کمترین مقدار تورم به گروه دخانیات مربوط می شود. با توجه به شکل ۴ تورم در دو گروه دخانیات و ارتباطات در استان بیشتر از کشور است. نکته مهم بالا بودن تورم گروه خوراکی ها و آشامیدنی ها در ۸ ماه است این موضوع در سال های قبل نیز اتفاق افتاده است به طوری که باعث افزایش سهم هزینه های خوراکی در بودجه خانوارها از سال ۱۳۸۹ شده است.

با توجه به شکل ۲ نرخ تورم استان از ۲۴,۳ درصد در سال ۱۳۹۱ به ۳۰,۲ درصد در سال ۱۳۹۲ افزایش داشته است. اما این نرخ در سال ۱۳۹۳ و با سیاست های اقتصادی دولت تدبیر و امید با ۱۵,۷ درصد کاهش به ۱۴,۶ درصد رسیده است این روند در خصوص نرخ تورم کشور نیز صادق است به طوری که نرخ تورم ۱۳۹۳ کشور نیز با ۱۴,۸ درصد رسیده است که نسبت به سال گذشته خود ۱۷,۳ واحد درصد کاهش را نشان می دهد. از دلایل این کاهش می توان ایجاد ثبات نسبی در فضای اقتصادی کشور، انضباط پولی و کنترل نقدینگی توسط بانک

شکل ۴- نرخ تورم ۸ ماهه سال ۱۳۹۴ در کشور و استان



شکل ۲- نرخ تورم کشور و استان